

Maison de l'Emploi et de la Formation du Bassin Dijonnais Zoom sur le marché du travail - données au 30 avril 2010

Une baisse du nombre de demandeurs d'emploi de catégorie A (sans aucune activité) en avril 2010

EN SYNTHÈSE : Nombre et évolution des demandeurs d'emploi inscrits à Pôle emploi au 30 avril 2010

SYNTHÈSE MDEF BASSIN DIJONNAIS	Avril 2010 (cvs calées)	Evol annuelle: Avril 10/Avril 09	Evol mensuelle: Avril 10/Mars 10
MDEF Cat. A	13 397	+11,1%	-1,6%
MDEF Cat. ABC	20 862	+12,3%	+0,3%
DELD Cat. ABC	6 828	+30,4%	+2,3%
Jeunes Cat. ABC	3 841	+5,7%	+0,3%
Seniors Cat. ABC	3 330	+16,1%	+0,4%
Hommes Cat. ABC	10 312	+14,9%	+0,0%
Femmes Cat. ABC	10 550	+9,9%	+0,5%
Côte-d'Or Cat. A	19 211	+11,7%	-0,8%
Côte-d'Or Cat. ABC	30 175	+13,1%	+0,4%

Source: STMT - Direccte de Bourgogne/SEPES - Pôle emploi

Calcul des CVS: Observatoire de la MDEF

Définitions:

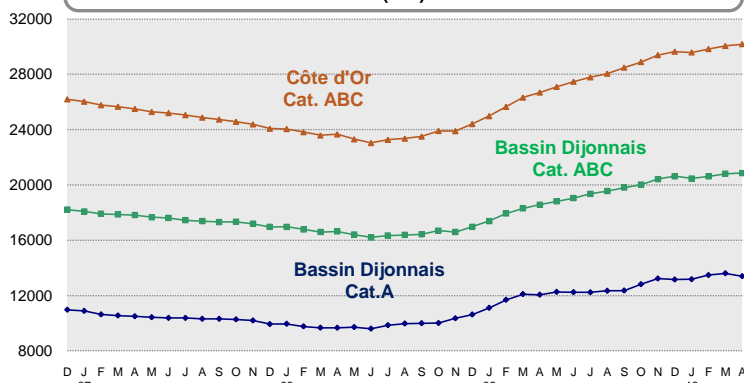
Cat.A: personnes en recherche active, disponibles, sans emploi

Cat.B: personnes en recherche active, en activité réduite courte (<78 heures/mois)

Cat.C: personnes en recherche active, en activité réduite longue (>78 heures/mois)

D.E.L.D: demande d'emploi de longue durée, DEFM ancienneté >1 an

Evolution de la Demande d'Emploi en Fin de Mois sur le territoire de la MDEF Bassin Dijonnais et le département de la Côte d'Or (cvs)



Source: STMT - Direccte de Bourgogne/SEPES - Pôle emploi

Calculs des CVS: Observatoire de la MDEF

Sur le territoire de la Maison de l'Emploi et de la Formation du Bassin Dijonnais, contrairement au mois précédent, la demande d'emploi de catégorie A (sans aucune activité) affiche une baisse de 1,6% contre une hausse de 1% le mois dernier. Aujourd'hui, cette catégorie de demandeurs d'emploi représente 64,2% de l'ensemble des demandeurs d'emploi contre 65,4% en mars 2010.

Parallèlement, le nombre de demandeurs d'emploi exerçant ou non une activité (catégorie ABC) continue à croître bien que moins fortement qu'en avril 2010 (+0,3% après +0,9%).

Au niveau départemental, le nombre de demandeurs d'emploi inscrits dans la catégorie A et ABC suit la même tendance.

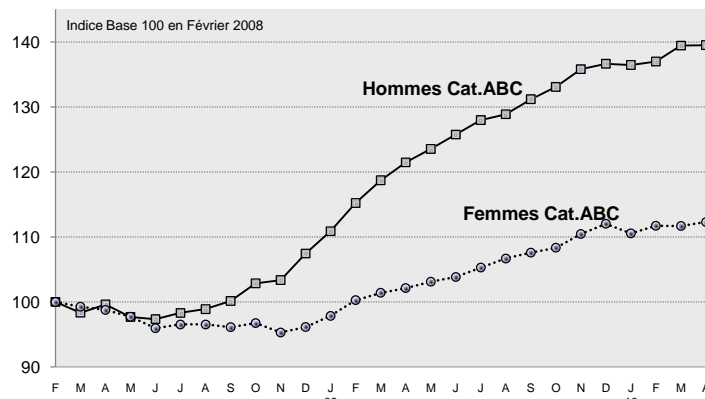
La présence du nombre de demandeurs d'emploi inscrits dans la catégorie A et ABC sur le territoire du bassin dijonnais explique en partie l'évolution annuelle sur le territoire Côte-d'orien. Ces derniers affichent respectivement une croissance annuelle de 11,1% et 12,3%.

En avril 2010, les disparités entre les jeunes et les seniors se sont atténuées. L'augmentation se poursuit pour les jeunes comme pour les seniors.

Contrairement au mois précédent, la situation des hommes s'améliore ce mois-ci avec une évolution de la demande d'emploi qui se stabilise. Quant aux femmes, après une phase de stagnation, celle-ci s'oriente à nouveau à la hausse ce mois-ci.

Les effets négatifs se répercutent sur les demandeurs d'emploi de longue durée avec près de 6 800 personnes enregistrées (données cvs), leur effectif s'inscrit en hausse de 2,3% en avril 2010 par rapport à mars 2010. De plus, sur douze mois, le nombre de demandeurs d'emploi de longue durée enregistre une augmentation très conséquente (+30,4%).

Evolution de la Demande d'Emploi en Fin de Mois des hommes/femmes MDEF bassin dijonnais (cvs)

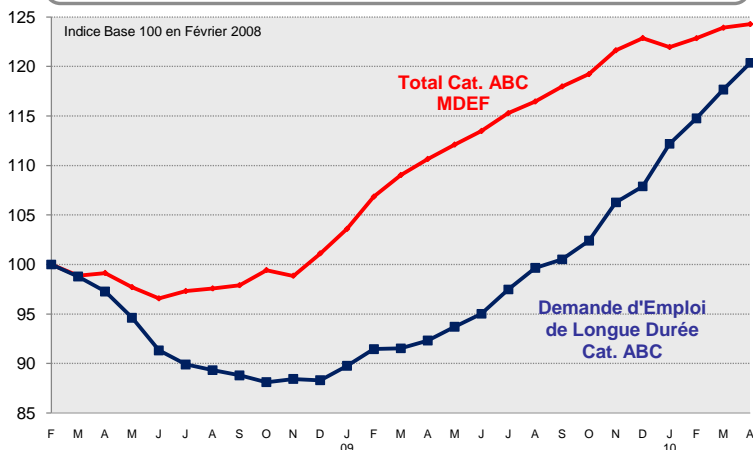


Source: STMT - Direccte de Bourgogne/SEPES - Pôle emploi

Calculs des CVS: Observatoire de la MDEF

Avertissement méthodologique: la série corrigée des effets des variations saisonnières (CVS) est calculée à partir des chiffres bruts du fichier de Pôle emploi. Ces corrections permettent d'interpréter les évolutions mensuelles et ainsi détecter plus précocement les retournements conjoncturels.

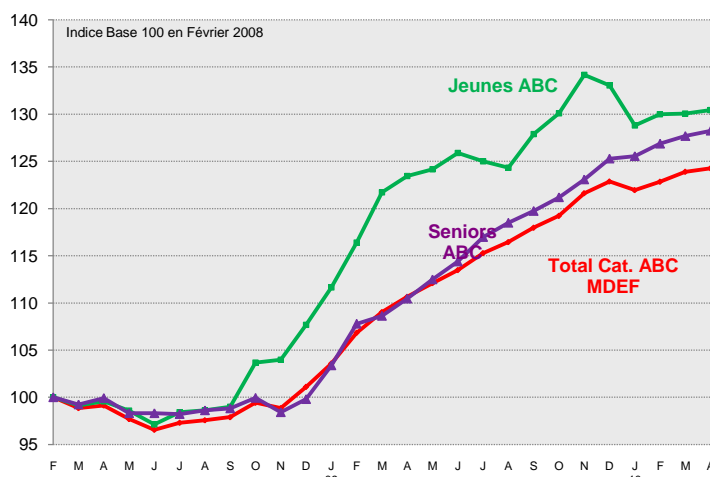
Evolution de la demande d'emploi de longue durée MDEF bassin dijonnais (cvs)



Source: STMT - Direccte de Bourgogne/SEPES - Pôle emploi

Calculs des CVS: Observatoire de la MDEF

Evolution de la Demande d'Emploi en Fin de Mois des jeunes/seniors MDEF Bassin Dijonnais (cvs)



Source: STMT - Direccte de Bourgogne/SEPES - Pôle emploi

Calculs des CVS: Observatoire de la MDEF

La demande d'emploi des Hommes/Femmes

Une demande masculine mieux orientée pour la catégorie A

La Demande d'Emploi en Fin de Mois par sexe et par âge

MDEF DU BASSIN DIJONNAIS (CVS)	Avril 2010 (cvs calées)	Evol annuelle: Avril 10/Avril 09	Evol mensuelle: Avril 10/Mars 10
D.E.F.M. (Catégorie A)*			
HOMMES	7 073	+12,1%	-2,0%
Moins de 25 ans	1 395	+3,8%	-2,9%
25 - 49 ans	4 566	+12,8%	-1,7%
50 ans et plus	1 112	+21,4%	-2,1%
FEMMES	6 324	+10,0%	-1,1%
Moins de 25 ans	1 217	+0,5%	-2,3%
25 - 49 ans	4 034	+11,1%	-0,9%
50 ans et plus	1 073	+18,2%	ns
HOMMES + FEMMES	13 397	+11,1%	-1,6%
Moins de 25 ans	2 612	+2,2%	-2,6%
25 - 49 ans	8 600	+12,0%	-1,3%
50 ans et plus	2 184	+19,8%	-1,2%

MDEF DU BASSIN DIJONNAIS (CVS)	Avril 2010 (cvs calées)	Evol annuelle: Avril 10/Avril 09	Evol mensuelle: Avril 10/Mars 10
D.E.F.M. (Catégorie ABC)*			
HOMMES	10 312	+14,9%	+0,0%
Moins de 25 ans	1 949	+8,0%	-0,0%
25 - 49 ans	6 877	+16,2%	+0,1%
50 ans et plus	1 486	+18,2%	ns
FEMMES	10 550	+9,9%	+0,5%
Moins de 25 ans	1 892	+3,4%	+0,6%
25 - 49 ans	6 813	+10,7%	+0,4%
50 ans et plus	1 845	+14,4%	+1,0%
HOMMES + FEMMES	20 862	+12,3%	+0,3%
Moins de 25 ans	3 841	+5,7%	+0,3%
25 - 49 ans	13 690	+13,4%	+0,3%
50 ans et plus	3 330	+16,1%	+0,4%

Source: STMT - Directe de Bourgogne/SEPES - Pôle emploi
Calculs des CVS : Observatoire de la MDEF

Source: STMT - Directe de Bourgogne/SEPES - Pôle emploi
Calculs des CVS : Observatoire de la MDEF

*DEFM:Les Demandes d'Emploi en Fin de Mois dénombrent le stock des demandes d'emploi restant, au dernier jour du mois, dans le fichier de Pôle emploi.

**DELD:Les Demandes d'Emploi de Longue Durée dénombrent le stock des demandeurs d'emploi inscrits, au dernier jour du mois, à Pôle emploi depuis plus d'un an.

La Demande d'Emploi de Longue Durée (ancienneté >= 1 an) Demande d'Emploi en Fin de Mois de Catégorie ABC

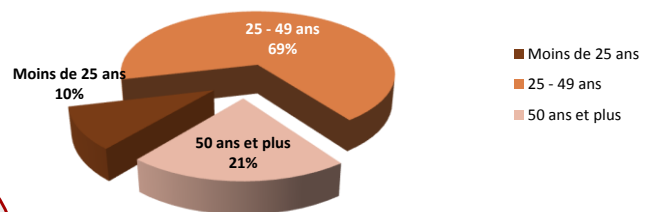
Une hausse des demandeurs d'emploi inscrits depuis plus de deux ans à moins de trois ans

MDEF DU BASSIN DIJONNAIS (CVS)	Avril 2010 (cvs calées)	Evol annuelle: Avril 10/Avril 09	Evol mensuelle: Avril 10/Mars 10
D.E.F.M. durée > 1 an**(Catégorie ABC)			
HOMMES	3 345	+41,7%	+2,9%
Moins de 25 ans	339	+72,3%	+6,3%
25 - 49 ans	2 299	+41,1%	+2,6%
50 ans et plus	707	+32,1%	+2,5%
FEMMES	3 484	+21,1%	+1,7%
Moins de 25 ans	331	+25,8%	+2,5%
25 - 49 ans	2 264	+22,0%	+2,5%
50 ans et plus	889	+17,4%	-0,6%
HOMMES + FEMMES	6 828	+30,4%	+2,3%
Moins de 25 ans	670	+45,7%	+4,4%
25 - 49 ans	4 562	+30,9%	+2,5%
50 ans et plus	1 596	+23,5%	+0,8%

MDEF DU BASSIN DIJONNAIS (CVS)	Avril 2010 (cvs calées)	Evol annuelle: Avril 10/Avril 09	Evol mensuelle: Avril 10/Mars 10
D.E.F.M. durée > 1 an**(Catégorie ABC)			
De 1 an à moins de 2 ans	3 965	+48,2%	+2,8%
De 2 ans à moins de 3 ans	1 273	+24,4%	+3,4%
3 ans et plus	1 590	+4,3%	+0,2%
TOTAL MDEF	6 828	+30,4%	+2,3%

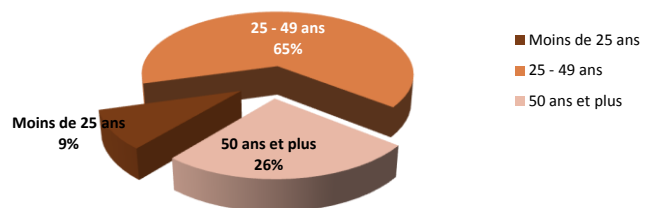
Source: STMT - Directe de Bourgogne/SEPES - Pôle emploi
Calculs des CVS : Observatoire de la MDEF

Les hommes représentent 48,7% des demandeurs d'emploi de longue durée présents sur le territoire de la Maison de l'Emploi et la Formation du bassin dijonnais au mois d'avril 2010



Source: STMT - Directe de Bourgogne/SEPES - Pôle emploi

Les femmes représentent 51,3% des demandeurs de longue durée présents sur le territoire de la Maison de l'Emploi et de la Formation du bassin dijonnais au mois d'avril 2010



Source: STMT - Directe de Bourgogne/SEPES - Pôle emploi

La baisse du nombre de demandeurs d'emploi de catégorie A du mois d'avril est plus favorable aux hommes qu'aux femmes (-2% contre -1,1%) et cela quelle que soit la tranche d'âge observée.

Ce sont les jeunes hommes ainsi que les jeunes femmes qui ont profité de cette baisse. Leur nombre a baissé respectivement de 2,9% et de 2,3% sur le territoire du Bassin dijonnais.

Parallèlement, la demande d'emploi des hommes et des femmes inscrites en catégorie ABC est restée stable en avril 2010 par rapport au mois précédent.

Quelle que soit la tranche d'âge, il n'y a pas d'écart d'évolution très sensible entre les hommes et les femmes, excepté chez les seniors avec une baisse non significative chez les hommes contre une hausse de 1% pour les femmes.

Les tensions sur le marché du travail pénalisent ce mois-ci les demandeurs d'emploi de longue durée de catégorie ABC avec une hausse de 2,3%. La situation des hommes se dégrade davantage par rapport aux femmes : respectivement +2,9% contre 1,7%. L'évolution est plus tendue chez les demandeurs d'emploi âgés de moins de 25 ans (tant chez les hommes que chez les femmes) : +6,3% et +2,5%. Il en est de même chez les seniors : +2,5% pour les hommes, -0,6% pour les femmes.

Sur douze mois, les hommes sont plus confrontés au chômage de longue durée (+41,7% par rapport à avril 2009) et ont rattrapé et même dépassé les femmes.

Cette évolution à la hausse de la demande d'emploi de catégorie ABC affecte tout particulièrement ceux inscrits depuis plus de deux et moins de trois ans.

Zoom par territoire

Un profil et une évolution de la demande d'emploi différents au niveau local

Evolution de la Demande d'Emploi en Fin de Mois de Catégorie ABC

MDEF DU BASSIN DIJONNAIS	Avril 2010 (DB) *	Evol annuelle: Avril 10/Avril 09	Poids Femmes	Poids des moins de 25 ans	Poids des plus de 50 ans	Poids DELD
D.E.F.M. (Catégorie ABC)						
CA du GRAND DIJON	16 272	+11,6%	49,2%	16,5%	15,9%	32,6%
CC de GEVREY - CHAMBERTIN	359	+17,3%	54,0%	16,7%	15,3%	34,8%
CC de la PLAINE DIJONNAISE	1 167	+19,9%	55,3%	18,8%	21,1%	33,9%
PAYS PLAINE de SAONE VINGEANNE	1 734	+15,4%	54,7%	18,5%	19,6%	35,8%
CC AUXONNE - VAL de SAONE	887	+15,2%	57,4%	20,0%	17,8%	37,0%
CC du CANTON DE PONTAILLER	391	+15,7%	54,0%	18,7%	19,7%	37,3%
CC du MIREBELLOIS	325	+21,7%	48,6%	16,3%	23,1%	30,5%
CC du VAL de VINGEANNE	131	ns	54,2%	13,0%	22,9%	35,9%
PAYS de SEINE - et - TILLES	984	+10,8%	52,3%	19,9%	18,1%	37,4%
CC des VALLEES de la TILLE et de l'IGNON	620	+13,3%	52,6%	20,3%	20,2%	36,9%
CC du CANTON de SELONGEY	216	ns	53,2%	24,5%	11,6%	41,7%
CC du PAYS de SAINT SEINE L'ABBAYE	112	+23,1%	51,8%	10,7%	22,3%	32,1%
CANTON de GRANCEY - LE - CHÂTEAU - NEUVILLE	36	ns	44,4%	13,9%	ns	36,1%
TOTAL MDEF par CA, Pays et CC	20 516	+12,4%	50,3%	17,0%	16,6%	33,2%

Source: STMT - Direccte de Bourgogne/SEPES - Pôle emploi (DB)

ns : non significatif

Comme le mois précédent, le nombre de demandeurs d'emploi de catégorie ABC en données brutes augmente sur l'ensemble des territoires, mais à des rythmes différents.

A l'exception de la communauté de communes de la Plaine dijonnaise, du Mirebellois et du Pays de Saint Seine l'Abbaye, les territoires du Bassin dijonnais enregistrent une hausse moins importante en avril 2010 par rapport à avril 2009.

La communauté d'agglomération du Grand Dijon présente la plus faible évolution du nombre de demandeurs d'emploi inscrits en catégorie ABC. Toutefois son poids reste important, avec près de 79% des demandeurs d'emploi de l'ensemble du territoire.

Le pays Seine-et-Tilles et l'agglomération dijonnaise ont connu des évolutions annuelles inférieures à la moyenne du territoire (+12,4%). Pourtant, le nombre de jeunes demandeurs d'emploi et ceux inscrits depuis plus d'un an sont relativement bien présents sur le pays Seine-et-Tille et particulièrement sur les communautés de communes du canton de Selongey.

Sur les communautés de communes du Grand Dijon et du Mirebellois, la part des femmes est l'une des plus faibles du territoire et les demandeurs d'emploi inscrits depuis plus d'un an y sont les moins nombreux comparativement au reste du territoire.

Note méthodologique :

Certains phénomènes économiques (consommation, chômage...) présentent des régularités statistiques aux mêmes périodes de l'année. Les données corrigées des variations saisonnières (C.V.S.) permettent d'annuler l'effet des saisons. Ceci a pour intérêt de ne pas faire d'interprétations abusives de la série statistique alors que la saisonnalité explique certaines évolutions.

La série désaisonnalisée permet donc de pouvoir comparer le mois précédent et savoir si la tendance est à la hausse ou à la baisse. Il est impossible d'effectuer cette comparaison en utilisant la série brute à cause de l'effet saisonnier qui survient au cours de l'année.

La donnée brute permet de décrire à un instant t le stock de demandeurs d'emploi. Le glissement annuel correspond au taux d'évolution (en %) obtenu en rapportant le stock de demandeurs d'emploi atteint un mois donné à celui du même mois de l'année précédente.

Avertissement :

Les nouvelles catégories de demandeurs d'emploi

- catégorie A (en recherche active, disponibles, sans emploi) : anciennes catégories 1, 2 et 3 sans aucune activité
- catégorie B (en recherche active, en activité réduite courte) : anciennes cat. 1, 2, et 3 avec une activité réduite de moins de 78 heures
- catégorie C (en recherche active, en activité réduite longue) : anciennes catégories 6, 7 et 8 avec une activité réduite de plus de 78 heures
- catégorie D (sans obligation de recherche active d'emploi, non immédiatement disponibles) : ancienne catégorie 4 (maladie, formation,...)
- catégorie E (sans obligation de recherche active d'emploi, non immédiatement disponibles) : ancienne catégorie 5 (personne pourvue d'un emploi, à la recherche d'un autre emploi : contrat aidé,...).

Note sur la révision des taux de chômage :

Les fortes divergences observées en 2005 et 2006 entre les statistiques de l'ANPE (désormais Pôle emploi) et l'enquête emploi ont conduit l'Insee et la DARES à abandonner l'utilisation des DEFM pour l'estimation du profil infra-annuel du chômage au profit des résultats issus directement de l'enquête emploi. En conséquence, les séries métropolitaines de chômage sont désormais produites à un rythme trimestriel. Parallèlement, l'exploitation de l'enquête emploi a été revue et le concept BIT du chômage est calé sur l'interprétation européenne. Enfin la période de référence des estimations n'est plus la fin du trimestre mais la moyenne trimestrielle du fait de l'utilisation exclusive de l'enquête emploi en continu.

Les modifications apportées au niveau national impactent également les séries localisées du chômage (par département, région et zone d'emploi) dont la méthode a été revue pour permettre la mise en cohérence des séries locales et nationales. Le terme "chômage au sens du BIT" est abandonné pour les séries par région, département et zone d'emploi qui s'appelle désormais "taux de chômage localisés".

Taux de chômage localisé au 09T4	
DIJON	8
CHATILLON/S	8,4
MONTBARD	7,7
BEAUNE	6,9
COTE D'OR	7,8
BOURGOGNE	8,7
FRANCE	9,5

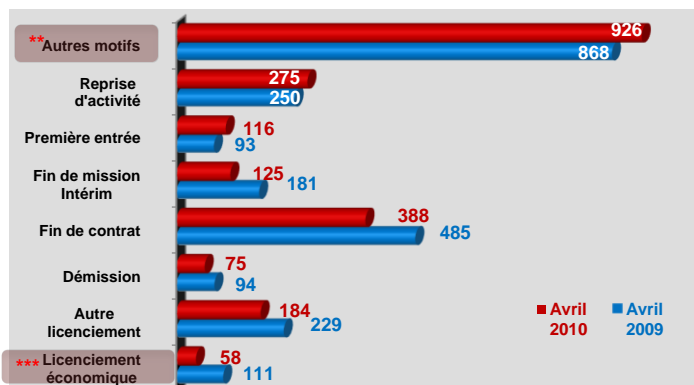
Taux de chômage localisé au 10T1	
DIJON	8,1
CHATILLON/S	8,2
MONTBARD	7,7
BEAUNE	6,9
COTE D'OR	7,9
BOURGOGNE	8,7
FRANCE	9,5

Source: SMTP - Pôle emploi, DARES

Les Inscriptions par motif

Les inscriptions au cours du mois (flux) ont diminué par rapport à l'année dernière

La Demande d'Emploi Enregistrée (DEE*) par motif au cours du mois de Catégorie ABC MDEF Bassin Dijonnais



Source: STMT - Direccte de Bourgogne/SEPEs - Pôle emploi (DB)

Le nombre des inscriptions a diminué 7,1% par rapport à la même période de l'année précédente.

Alors que les premières entrées et les reprises d'activités sont en hausse, tous les autres motifs d'entrée (les licenciements économiques, les autres licenciements, les fin de contrat, les démissions...) sont en baisse.

* DEE: les Demandes d'Emploi Enregistrées comptabilisent le flux des demandes d'emploi déposées, au cours du mois, auprès du fichier de Pôle emploi.

** y compris les Autres cas, les Entrées en CRP, les Fins d'activité non salariée et les Ruptures conventionnelles de CDI)

*** y compris fins de convention de conversion, de PAP anticipés et de CRP.

Les sorties par motif

Des entrées moins importantes et des sorties en hausse

En avril 2010, les sorties de la catégorie ABC sont en hausse de 4% par rapport à la même période de l'année précédente.

Les reprises d'emploi ont augmenté de 5,7% alors que les sorties pour formation professionnelle diminuent de 17,5%. La part de ces dernières augmente passant de 8% à 11%.

De nombreuses sorties pour absence au contrôle ou pour radiation administrative correspondent en réalité à des reprises d'emploi.

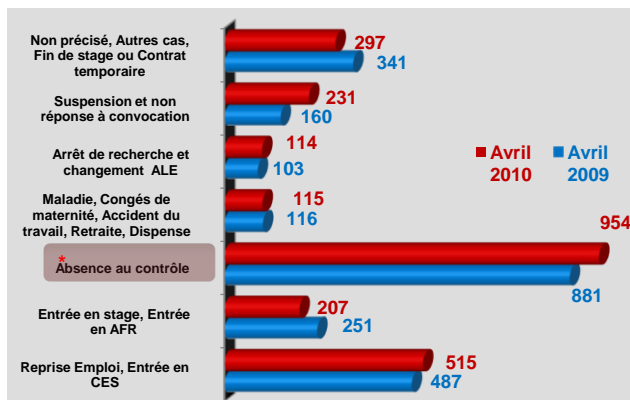
Ainsi, le motif réel de sortie est inconnu dans près de la moitié des cas (absence au contrôle, radiation, arrêt de recherche...).

Source: STMT - Direccte de Bourgogne/SEPEs - Pôle emploi

*DES: les Demandes d'Emploi Sorties comptabilisent le flux des demandes d'emploi qui quittent, au cours du mois, le fichier de Pôle emploi. Il peut s'agir, entre autres motifs, d'une demande d'emploi satisfaite ou d'une demande d'emploi non renouvelée.

* Attention, dans les Absences au contrôle, une partie importante des DE ont effectivement retrouvé un emploi

La Demande d'Emploi en Sorties par motif au cours du mois de Catégorie ABC MDEF du Bassin Dijonnais



Les offres d'emploi collectées/satisfaites par Pôle emploi

Evolution de l'Offre d'Emploi au cours du mois

MDEF DU BASSIN DIJONNAIS (DB)	Cumul Mai 09/ Avril 10	Evol annuelle : cumul 10/cumul 09 (DB)
Emplois durables (> 6 mois)		
dont collectées	8 074	-4,6%
dont satisfaites	8 077	-9,4%
Emplois temporaires (de 1 à 6 mois)		
dont collectées	6 245	-9,4%
dont satisfaites	6 313	-14,6%
Emplois occasionnels (< 1 mois)		
dont collectées	2 534	-17,4%
dont satisfaites	2 456	-19,3%
Toutes Catégories collectées	16 853	-8,5%
Toutes Catégories satisfaites	16 846	-12,9%

Source: Direccte - Pôle emploi, Données Brutes (DB)

***OEE : les Offres d'Emploi Enregistrées comptabilisent le flux des offres d'emploi déposées,

au cours d'un mois, le fichier de l'Agence Nationale pour l'Emploi.

Il peut s'agir d'une offre retirée par l'employeur, ou d'une offre saisie par un demandeur.

Le nombre des offres collectées et satisfaites de mai 2009 à avril 2010 est en baisse respectivement de 8,5% et 13%.

Les offres collectées pour une durée d'emploi supérieure à 6 mois sont aussi nombreuses que celles qui sont satisfaites.

Les offres de très courte durée (moins de 1 mois) et de 1 à 6 mois, les plus nombreuses, sont en forte baisse. Celles d'une durée supérieure à 6 mois connaissent globalement une baisse moins importante.

Contrairement à la fin d'année 2009, les offres d'emploi occasionnels connaissent une baisse plus rapide.

Maison de l'Emploi et de la Formation du Bassin Dijonnais
20, boulevard des Gorgets - 21 000 DIJON
Tél : 03.80.73.06.10 / Fax: 03.80.73.06.29
Mél : mdefservices@mdefbassindijonnais.org
www.mdefbassindijonnais.org

Directeur de publication : Bénédicte DELNESTE

Conception et Réalisation : Observatoire MDEF du Bassin Dijonnais